

POTENCE SOL PLAFOND

Pour un écran de 46 à 70"



SUPPORTS CAMÉRAS ET FIXATIONS ÉCRANS

Nombre d'écrans : 1 écran

Taille d'écran : de 46 à 70"

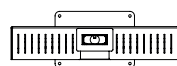
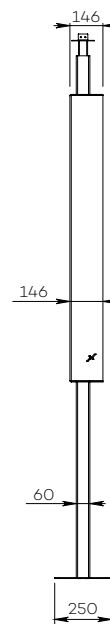
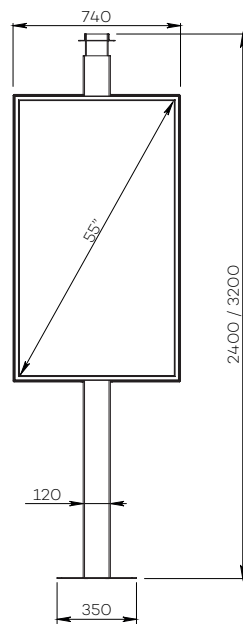
Installation : à fixer
au sol et au plafond

Finition : blanche ou noire

Références :
POTENCE_S/P_4655
POTENCE_S/P_6070



Simulation écran 55"



● **CARACTÉRISTIQUES**

Tailles d'écran	Pour un écran de 46 à 55"	Pour un écran de 60 à 70"
Référence	POTENCE_S/P_4655	POTENCE_S/P_6070
Matière	Acier peint noir ou blanc	
Taille support écran (VESA)	De 200 x 200 mm à 600 x 400 mm	
Poids max. d'écran	85 kg	
Habillage écran	Oui	
Vitre	Non	
Sécurisation	À vis	
Format	Portrait ou paysage (à préciser lors de la commande)	
Hauteur de la potence	De 2400 à 3200 mm	

● **OPTIONS**

Version potence fixée uniquement au sol	Ref. sur demande
Version fixe (non réglable)	Ref. sur demande
Autres tailles d'écrans	Ref. sur demande
Version double écran recto/verso	Ref. sur demande
Autres finitions	Ref. sur demande