


# XYLO INDOOR

Pour un écran de 46 à 65"



Simulation écran 55"



## AFFICHAGE DYNAMIQUE

Nombre d'écrans : 1 écran recto  
seul ou 2 écrans recto/verso

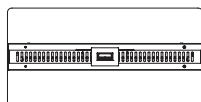
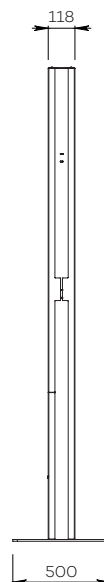
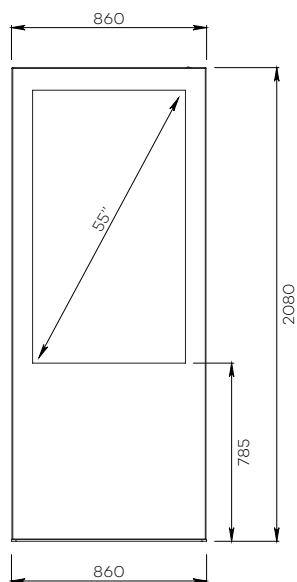
Taille d'écran : de 46 à 65"

Installation : à fixer  
ou à poser au sol

Finition : blanche ou noire

Références :

XYLO INDOOR\_4655\_R  
XYLO INDOOR\_4655\_RV  
XYLO INDOOR\_65\_R



\* Plan soumis à validation lors de la commande

## • CARACTÉRISTIQUES

Taille d'écran	Pour un écran de 46 à 55"	Pour deux écrans R/V de 46 à 55"	Pour un écran de 65"
Références	XYLO INDOOR_4655_R	XYLO INDOOR_4655_RV	XYLO INDOOR_65_R
Matière	Acier peint blanc ou noir		
Application	Intérieure exclusivement		
Épaisseur du socle	8 à 10 mm		
Dimensions du socle (L x p)	860 x 500 mm	860 x 600 mm	995 x 500 mm
Vitre	Non		
Sécurisation	Par vis		
Format	Portrait Recto	Portrait Recto/verso	Portrait Recto
Installation et maintenance	À fixer ou à poser au sol Accès technique par l'arrière		
Livraison	Monté (sur palette)		
Note	Nous fournir la référence de l'écran		

## • OPTIONS

<b>Socle sur roulettes avec jupe de recouvrement</b> ø 50 mm 2 roulettes avec frein et 2 roulettes sans frein	Ref. sur demande
<b>Vitre de sécurité feuilletée</b>	Ref. LAMINATEDGLASS
<b>Intégration écran</b>	Ref. sur demande
<b>Logo rétroéclairé</b> Découpe laser + plexiglass diffusant avec LED blanche Nous fournir logo vectorisé à la commande (fichier .AI ou .EPS)	Ref. LOGO
<b>Logo adhésif ou imprimé</b> Nous fournir logo vectorisé à la commande (fichier .AI ou .EPS)	Ref. sur demande
<b>Autres tailles d'écrans</b>	Ref. sur demande
<b>Autres finitions</b>	Ref. sur demande